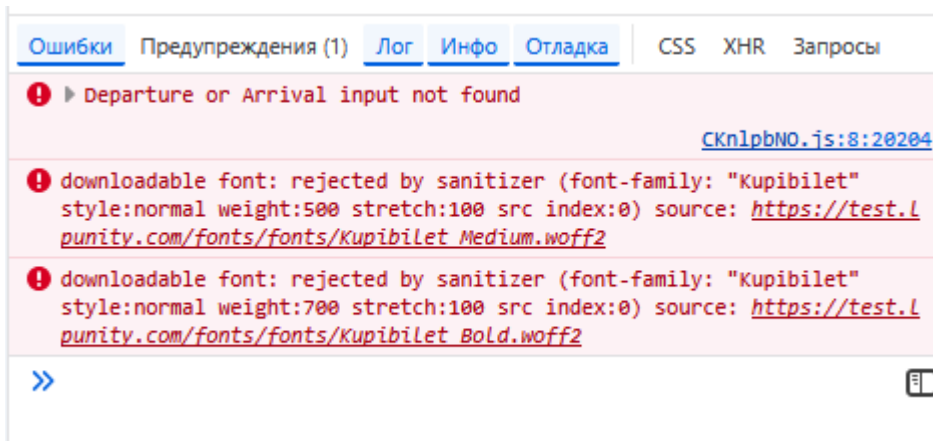
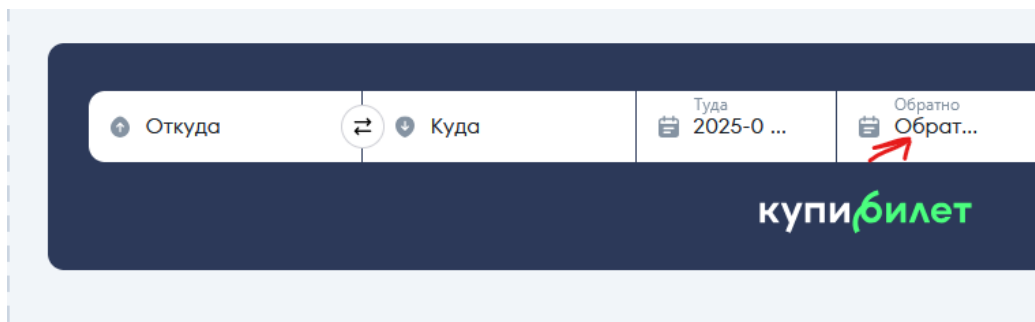
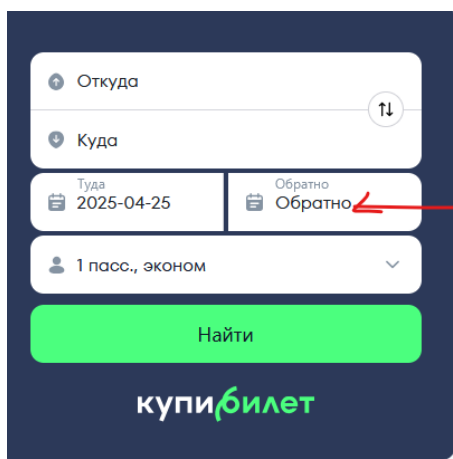


Дедлайн 2

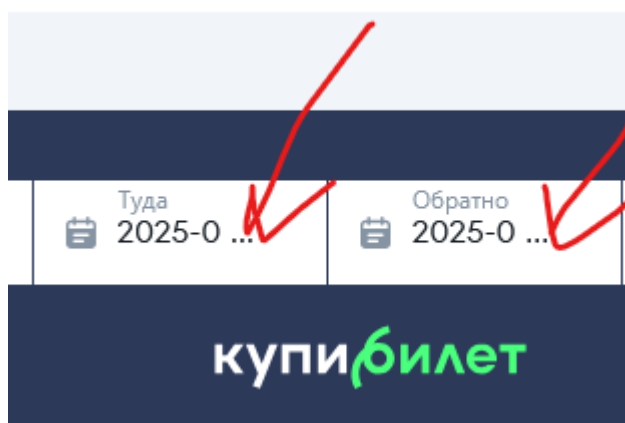
1. Ошибки в консоли (не должно быть ошибок совсем, даже если они не влияют на работоспособность)




2. В формах поиска вместо дублирующего слова «Обратно», напишем «Выбрать»



3. Формат даты должен полностью вмещаться в поле:



4. Формы не адаптируются на мобильных экранах. Пример того, как это выглядит:



5. Установить на поля выбора дат и самих дат в календарях с курсором 'pointer'.
6. Разберём код вставки в веб-страницу на примере:

<iframe

id="kb-search-directions"

src="https://test.lpunity.com/embedded-
directions?textColor=%23334155&bgColor=%23E2E8F0&slotColor=%23F1F5F9&title=%D0%94%D0%B5%D1%88%D1%91%D0%B2%D1%8B%D0%B5+%D0%B1%D0%B8%D0%BB%D0%B5%D1%82%D1%8B+%D0%BD%D0%B0+%D1%81%D0%B0%D0%BC%D0%BE%D0%BB%D1%91%D1%82+%D0%B8+%D0%BF%D0%BE%D

0%B5%D0%B7%D0%B4&logo=%2Fimg%2Flogo5.svg&directions%5B0%5D%5Bdeparture%5D=%D0%A1%D0%B0%D0%BD%D0%BA%D1%82-%D0%9F%D0%B5%D1%82%D0%B5%D1%80%D0%B1%D1%83%D1%80%D0%B3&directions%5B0%5D%5Barrival%5D=%D0%9C%D0%BE%D1%81%D0%BA%D0%B2%D0%B0&directions%5B0%5D%5Bdeparturelata%5D=LED&directions%5B0%5D%5Barrivallata%5D=MOW&directions%5B0%5D%5Bprice%5D=79700&directions%5B0%5D%5Bdate%5D=**2025-05-09**&directions%5B1%5D%5Bdeparture%5D=%D0%94%D1%83%D0%B1%D0%B0%D0%B9&directions%5B1%5D%5Barrival%5D=%D0%9C%D0%BE%D1%81%D0%BA%D0%B2%D0%B0&directions%5B1%5D%5Bdeparturelata%5D=DXB&directions%5B1%5D%5Barrivallata%5D=MOW&directions%5B1%5D%5Bprice%5D=714200&directions%5B1%5D%5Bdate%5D=**2025-04-27**"

```
width="100%"
height="100%"
scrolling="no"
allowtransparency="true"
loading="lazy"
frameborder="0"
title="Список направлений">
</iframe>
```

Сейчас происходит подстановка значений в код. Идея заключается в том, чтобы скопировать код виджета и **забыть про него**, чтобы вебмастер не думал о том, что у него устарели данные в виджетах эти данные должны **в реальном времени** формироваться на клиенте при загрузке виджета во встроенной странице. Всё что относится к датам и ценам не должно быть статично, а должно автоматически обрабатываться при загрузке виджета с сервера на клиент.

7. Логи с сервера TAN API:

```
12|ai | Запрос поиска простого. lang=ru, query=мос, apiKey=AirLP7328gNFdghfui763kjAhdh877Fi
12|ai | API ключ AirLP7328gNFdghfui763kjAhdh877Fi подтвержден.
12|ai | Выполняется запрос к таблице airports...
12|ai | Найдено записей в airports: 16
12|ai | Группировка завершена, итоговых групп: 12
12|ai | Запрос поиска простого. lang=ru, query=моск, apiKey=AirLP7328gNFdghfui763kjAhdh877Fi
12|ai | API ключ AirLP7328gNFdghfui763kjAhdh877Fi подтвержден.
12|ai | Выполняется запрос к таблице airports...
12|ai | Найдено записей в airports: 6
12|ai | Группировка завершена, итоговых групп: 2
12|ai | Запрос поиска простого. lang=ru, query=москв, apiKey=AirLP7328gNFdghfui763kjAhdh877Fi
12|ai | API ключ AirLP7328gNFdghfui763kjAhdh877Fi подтвержден.
12|ai | Выполняется запрос к таблице airports...
12|ai | Найдено записей в airports: 5
12|ai | Группировка завершена, итоговых групп: 1
```

Нужно делать один вызов при вводе 3 букв, при вводе последующих символов не нужно звонить по API, т.к. на клиенте по первым 3 символам уже получены данные. Последующая сортировка происходит из полученных данных клиентом.

8. В конструкторе ссылок есть недоработка, нужно доделать:
 - **Ссылка** также должна иметь предпросмотр, для ссылки можно выбрать цвет, курсор 'pointer', hover при наведении. Ссылке по умолчанию **задаётся текст** исходя из направления (если задано), например Дубай – Стамбул, но также пользователь может задать имя любое в ручном режиме без учёта направления (просто переход на главную страницу сайта). Дата вылета и цены для ссылок **не**
9. С адаптацией к экранам вопрос решён частично. Стоит уделить этому особое внимание, особенно содержимому внутри. Шрифты на мобильных становятся совсем маленькие.
10. Нужно реализовать в конструкторах дополнительные возможности, связанные с адаптацией. Где-то в области просмотра креатива нужно разместить 3 иконки – мобильный телефон, планшет, монитор. При выборе экрана нужно продемонстрировать то, как креатив будет располагаться на экране по умолчанию при вставке кода в чистый файл.

